

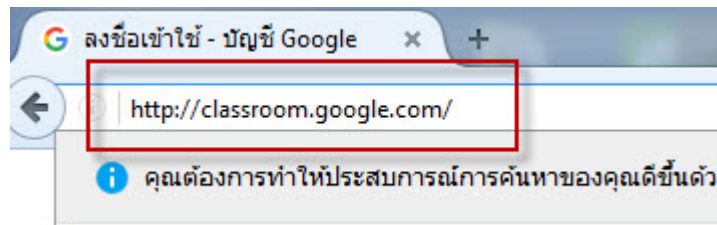
Google Classroom จะรวมเอาบริการของ Google ที่มีอยู่ อย่าง Drive, Docs และ Gmail เข้ามารวมไว้ด้วยกัน และนำเสนอออกมาเป็นระบบเดียวแบบครบวงจร เพื่อเป็น เครื่องมือให้ครูผู้สอนได้สามารถใช้ประโยชน์ในการสั่งงานและเก็บรวบรวมผลงานต่างๆของลูกศิษย์ อีกทั้งยังจะช่วยให้นักเรียนสามารถส่งงานได้ทันทีผ่านทางออนไลน์ ในขณะที่ครูผู้สอนเองก็สามารถตรวจการบ้าน พร้อมให้ข้อเสนอแนะแบบเรียลไทม์ได้อีกด้วย โดยครูผู้สอนสามารถสร้างห้องเรียนขึ้นมา และเพิ่มนักเรียนของตนเข้าไปได้เอง หรือจะแชร์โค้ดให้กับกลุ่มนักเรียน เพื่อให้พวกเขาทำการแอดตัวเองเข้ามาก็ได้

ประโยชน์โดยรวมของ Google Classroom

1. คุณครูสร้างห้องเรียนออนไลน์ของวิชานั้น ๆ ขึ้นมา
2. เพิ่มรายชื่อนักเรียนจากบัญชีของคุณเกิดเข้ามาอยู่ในห้องเรียน
3. คุณครูสามารถนำรหัสผ่านให้นักเรียนนำไปกรอกเพื่อเข้าห้องเรียนเองได้
4. คุณครูตั้งโจทย์การบ้านให้นักเรียนทำโดยสามารถแนบไฟล์และกำหนดวันส่งการบ้านได้
5. นักเรียนเข้ามาทำการบ้านใน Google Docs และส่งเข้า Google Drive ของคุณครู
7. คุณครูสามารถเข้ามาดูจำนวนนักเรียนที่ส่งการบ้านภายในกำหนดแล้วและยังไม่ได้ส่งได้
8. คุณครูตรวจการบ้านของนักเรียนแต่ละคน พร้อมทั้งให้คะแนนและคำติชม

ขั้นตอนการเข้า google classroom

1. เปิดเบราว์เซอร์พิมพ์ <http://classroom.google.com>

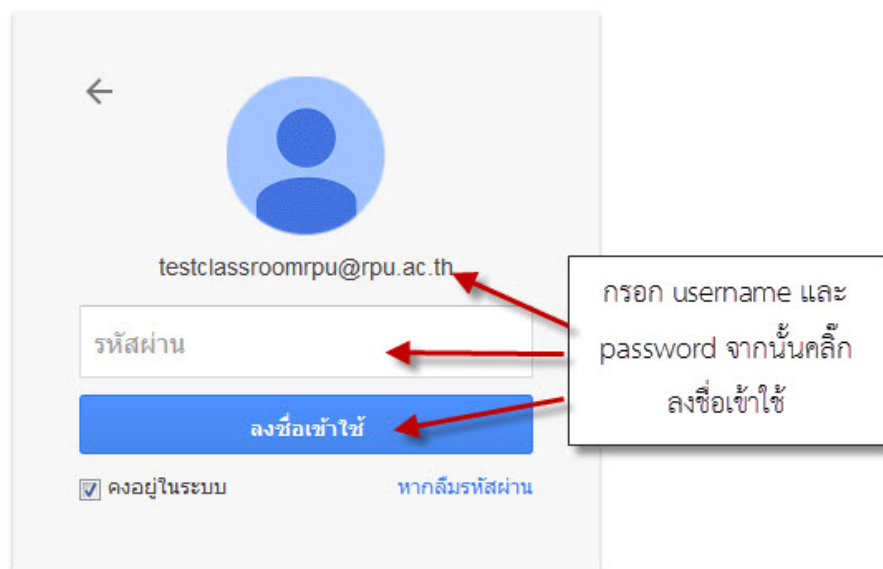


2. กรอก username (เป็น email สถาบันฯ) password และคลิกลงชื่อเข้าใช้ ซึ่งของนิติตจะเป็นรหัสนิติต ตัวอย่างเช่น username: 58101110000@rpu.ac.th password: 58101110000



บัญชีเดียว กับทุกบริการของ Google

ลงชื่อเข้าใช้ด้วยบัญชี Google ของคุณ



ลงชื่อเข้าใช้ด้วยบัญชีอื่น

หนึ่งบัญชี Google สำหรับทุกบริการของ Google




3. แสดงหน้าต่าง google classroom



Classroom is a new tool in Google Apps for Education that helps teachers create and organize assignments quickly, provide feedback efficiently, and easily communicate with their classes. [Learn more](#)

You are signed in as:

 **Wiwat Phungkaew**
testclassroomrpu@rpu.ac.th [Sign out](#)

Please make sure you are logged in with your Google Apps for

Get started using Classroom.

I am a...

STUDENT

TEACHER

ส่วนของผู้เรียน

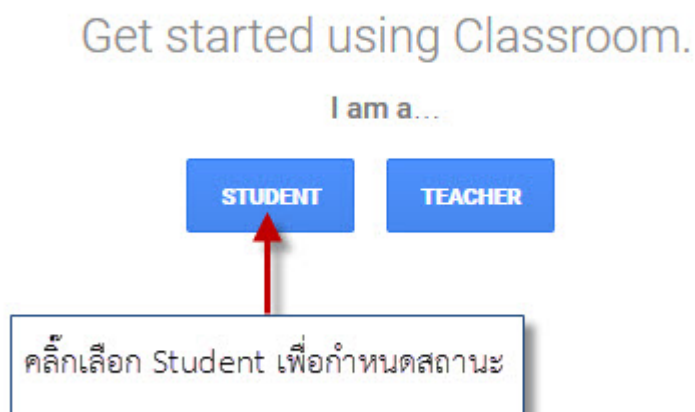
1. คลิกเลือกสถานะ Student

Get started using Classroom.

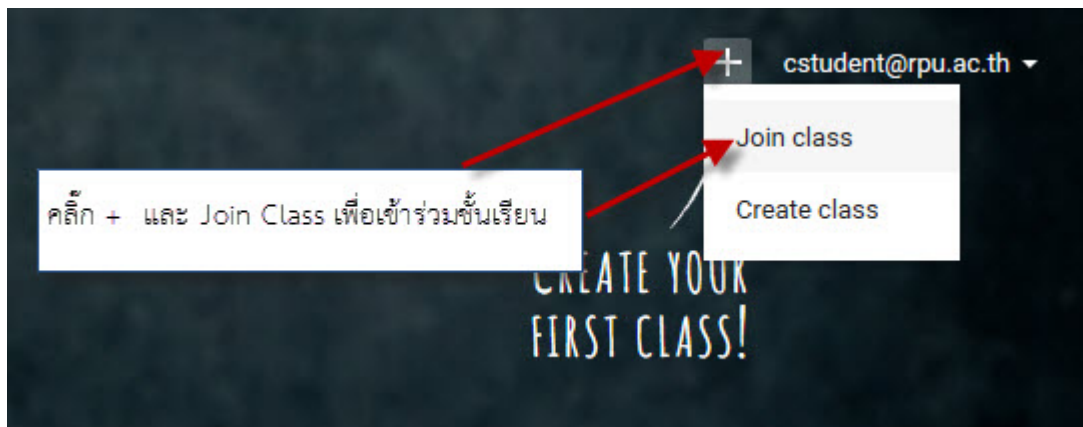
I am a...

STUDENT TEACHER

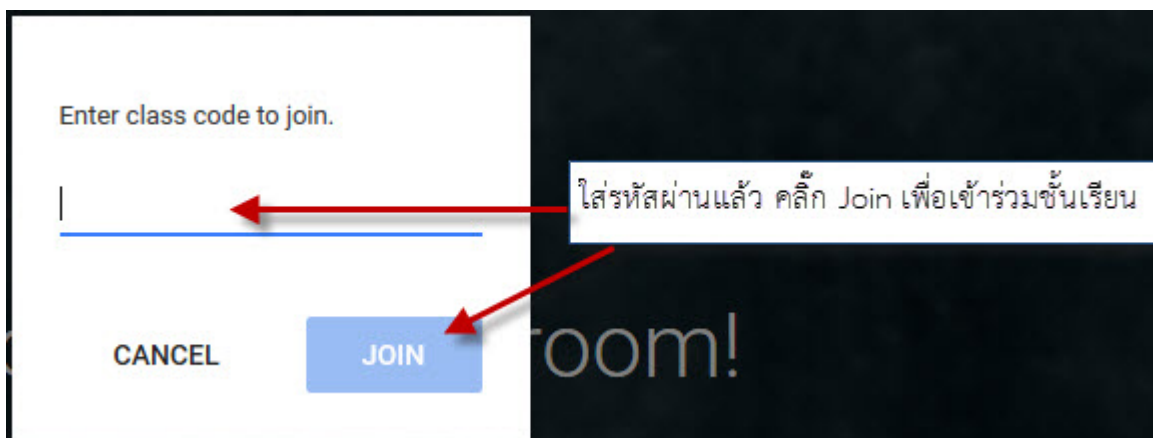
คลิกเลือก Student เพื่อกำหนดสถานะ



2. คลิก + และ Join Class เพื่อเข้าร่วมชั้นเรียน



3. ใส่รหัสผ่านของรายวิชาที่ อาจารย์แจ้ง แล้วคลิก Join เพื่อเข้าร่วมชั้นเรียน



4. แสดงหน้าชั้นเรียนที่เข้าร่วม



อบรมระยะสั้นการใช้งาน Google Classroom GCRPU

admin classroom

สมัคร เพื่อนร่วมชั้น เกี่ยวกับ

ดีจัง! ไม่มีงานที่ต้องรีบส่งเลย ดูทั้งหมด

admin classroom 18 มี.ค. (แก้ไข 15 พ.ค.) ส่งคืนแล้ว

Assignment TEST
การบ้านเป็นอัตนัย จำนวน 5 ข้อ 10 คะแนน

เปิด